

RENDICONTO DEL BILANCIO - ESERCIZIO FINANZIARIO 2020

Indice

Prospetto dimostrativo del risultato di amministrazione (All 1/0 - all a) Ris anni)

Elenco analitico delle risorse accantonate nel risultato di amministrazione (*) Allegato a/1) Risultato di amministrazione - quote accantonate

Elenco analitico delle risorse vincolate nel risultato di amministrazione (*) Allegato a/2) Risultato di amministrazione - quote vincolate

Elenco analitico delle risorse destinate agli investimenti nel risultato di amministrazione (*) Allegato a/3) Risultato di amministrazione - quote destinate

CONSORZIO DI BONIFICA N.8 RAGUSA

PROSPETTO DIMOSTRATIVO DEL RISULTATO DI AMMINISTRAZIONE 2020


Allegato a) Risultato di amministrazione

	GESTIONE		
	RESIDUO	COMPETENZA	TOTALE
Fondo di cassa al 1° gennaio			0,00
Riscossioni	(+)	116.327,48	13.443.114,40
Pagamenti	(-)	2.083.029,72	13.443.114,40
Saldo di cassa al 31 dicembre	(=)		0,00
Pagamenti per azioni esecutive non regolarizzate al 31 dicembre	(-)		0,00
Fondo di cassa al 31 dicembre	(=)		0,00
Residui attivi	(+)	26.680.041,75	30.679.476,35
- di cui derivanti da accertamenti di tributi effettuati sulla base della stima del dipartimento delle finanze			0,00
Residui passivi	(-)	14.525.659,74	18.755.207,24
Fondo pluriennale vincolato per spese correnti (1)	(-)		0,00
Fondo pluriennale vincolato per spese in conto capitale (1)	(-)		0,00
Risultato di amministrazione al 31 dicembre 2020 (A) (2)	(=)		11.924.269,11
Composizione del risultato di amministrazione al 31 dicembre 2020			
Parte accantonata (3)			
Fondo crediti di dubbia esigibilità al 31/12/2020 (4)			7.383.729,50
Accantonamento residui perenti al 31/12/2020 (solo per regioni) (5)			0,00
Fondo anticipazioni liquidità			0,00
Fondo perdite società partecipate			0,00
Fondo contezioso			3.111.212,86
Altri accantonamenti			1.309.232,13
Totale parte accantonata (B)			11.804.174,49
Parte vincolata			
Vincoli derivanti da leggi e dai principi contabili			0,00
Vincoli derivanti da trasferimenti			0,00
Vincoli derivanti dalla contrazione di mutui			0,00
Vincoli formalmente attribuiti dall'ente			0,00
Altri vincoli			0,00
Totale parte vincolata (C)			0,00
Parte destinata agli investimenti			
Totale parte destinata agli investimenti (D)			0,00
Totale parte disponibile (E=A-B-C-D)			120.094,62

Se E è negativo, tale importo è iscritto tra le spese del bilancio di previsione come disavanzo da ripianare (6)



- (1) Indicare l'importo del fondo pluriennale vincolato risultante dal conto del bilancio (in spesa)
- (2) Se negativo, le regioni indicano in nota la quota del disavanzo corrispondente al debito autorizzato e non contratto, distintamente da quella derivante dalla gestione ordinaria
- (3) Non comprende il fondo pluriennale vincolato
- (4) Indicare l'importo del Fondo crediti di dubbia esigibilità risultante dall'allegato 10 c)
- (5) Solo per le regioni. Indicare l'importo dell'accantonamento per residui perventi al 31 dicembre 2020



CONSORZIO DI BONIFICA N.8 RAGUSA

ELENCO ANALITICO DELLE RISORSE ACCANTONATE NEL RISULTATO DI AMMINISTRAZIONE 2020.

Allegato a/1) Risultato di amministrazione - quote accantonate

Capitolo di spesa	Risorse accantonate al 1/1/2020 (5)	Risorse accantonate applicate al bilancio dell'esercizio 2020 (con segno -) (1)	Risorse accantonate stanziate nella spesa del bilancio dell'esercizio 2020 (c)	Variazione accantonamenti effettuata in sede di rendiconto (con segno +/-) (2)	Risorse accantonate nel risultato di amministrazione al 31/12/2020 (e)=(a)+(b)+(c)+(d)
	(a)	(b)	(c)	(d)	(e)
Fondo anticipazioni liquidità	0,00	0,00	0,00	0,00	0,00
Totale Fondo anticipazioni liquidità	0,00	0,00	0,00	0,00	0,00
Fondo perdite società partecipate	0,00	0,00	0,00	0,00	0,00
Totale Fondo perdite società partecipate	0,00	0,00	0,00	0,00	0,00
Fondo contenzioso	3.111.212,86	-3.111.212,86	3.111.212,86	0,00	3.111.212,86
(303.0) FONDO RISCHI CONTENZIOSI IN ESSERE	3.111.212,86	-3.111.212,86	3.111.212,86	0,00	3.111.212,86
Totale Fondo contenzioso	3.111.212,86	-3.111.212,86	3.111.212,86	0,00	3.111.212,86
Fondo crediti di dubbia esigibilità (3)	7.009.830,81	-7.009.830,81	7.009.830,81	373.898,69	7.383.729,50
(301.0) FONDO ACCANTONAMENTO RISCHI E CREDITI DI DUBBIA ESIGIBILITA'	7.009.830,81	-7.009.830,81	7.009.830,81	373.898,69	7.383.729,50
Totale Fondo crediti di dubbia esigibilità	7.009.830,81	-7.009.830,81	7.009.830,81	373.898,69	7.383.729,50
Altri accantonamenti (4)	932.554,48	-932.554,48	932.554,48	376.677,65	1.309.232,13
somme pignorate	932.554,48	-932.554,48	932.554,48	376.677,65	1.309.232,13
Totale Altri accantonamenti	932.554,48	-932.554,48	932.554,48	376.677,65	1.309.232,13
TOTALE	11.053.598,15	-11.053.598,15	11.053.598,15	750.576,34	11.804.174,49

(1) Indicare, con il segno (-), l'utilizzo dei fondi accantonati attraverso l'applicazione in bilancio della corrispondente quota del risultato di amministrazione.

(2) Indicare con il segno (+) i maggiori accantonamenti nel risultato di amministrazione effettuati in sede di predisposizione del rendiconto, e con il segno (-), le riduzioni degli accantonamenti effettuati in sede di predisposizione del rendiconto.

(3) Con riferimento ai capitoli di bilancio riguardanti il FCDE, devono essere preliminarmente valorizzate le colonne (a) e (e) nelle quali devono essere indicate rispettivamente le quote accantonate nel risultato di amministrazione degli esercizi (N-1) e (N) determinate nel rispetto dei principi contabili. Successivamente sono valorizzati gli importi di cui alla lettera (b), che corrispondono alla quota del risultato di amministrazione applicata al bilancio N per le rispettive quote del FCDE. Se l'importo della colonna (e) è minore della somma algebrica delle colonne (a) e (b), la differenza è iscritta con il segno (-) nella colonna (d). Se l'importo della colonna (e) è maggiore della somma algebrica delle colonne (a) e (b), la differenza è iscritta con il segno (+) nella colonna (c) entro il limite dell'importo stanziato in bilancio per il FCDE (previsione definitiva). Se lo stanziamento di bilancio non è capiente, la differenza è iscritta nella colonna (d) con il segno (+).

(4) I fondi di riserva e i fondi speciali non confluiscono nella quota accantonata del risultato di amministrazione.

(5) In caso di revisione della composizione del risultato di amministrazione all'inizio dell'esercizio (vincolati, accantonati e destinati agli investimenti) i dati della colonna 1 possono non corrispondere con i dati dell'ultima colonna del prospetto a/1 del rendiconto dell'esercizio precedente.

ELENCO ANALITICO DELLE RISORSE VINCOLATE NEL RISULTATO DI AMMINISTRAZIONE 2020


Allegato a2) Risultato di amministrazione - quote vincolate

	(a)	(b)	(c)	(d)	(e)	(f)	(g)	(h)=(b)+(c)-(d)-(e)+(g)	(i)=(a)+(c)-(e)-(f)+(g)
Vincoli derivanti dalla legge									
Totale Vincoli derivanti dalla legge (l/1)	0,00	0,00	0,00	0,00	0,00	0,00	0,00	0,00	0,00
Vincoli derivanti da trasferimenti									
Totale Vincoli derivanti da trasferimenti (l/2)	0,00	0,00	0,00	0,00	0,00	0,00	0,00	0,00	0,00
Vincoli derivanti da finanziamenti									
Totale Vincoli derivanti da finanziamenti (l/3)	0,00	0,00	0,00	0,00	0,00	0,00	0,00	0,00	0,00
Vincoli formalmente attribuiti dall'ente									
Totale Vincoli formalmente attribuiti dall'ente (l/4)	0,00	0,00	0,00	0,00	0,00	0,00	0,00	0,00	0,00
Altri vincoli									
Totale Altri vincoli (l/5)	0,00	0,00	0,00	0,00	0,00	0,00	0,00	0,00	0,00
Totale risorse vincolate (=l/1+l/2+l/3+l/4+l/5)	0,00	0,00	0,00	0,00	0,00	0,00	0,00	0,00	0,00
Totale quote accantonate riguardanti le risorse vincolate da legge (m/1)								0,00	0,00
Totale quote accantonate riguardanti le risorse vincolate da trasferimenti (m/2)								0,00	0,00
Totale quote accantonate riguardanti le risorse vincolate da finanziamenti (m/3)								0,00	0,00
Totale quote accantonate riguardanti le risorse vincolate dall'ente (m/4)								0,00	0,00
Totale quote accantonate riguardanti le risorse vincolate da altro (m/5)								0,00	0,00
Totale quote accantonate riguardanti le risorse vincolate (m=m/1+m/2+m/3+m/4+m/5)								0,00	0,00
Totale risorse vincolate da legge al netto di quelle che sono state oggetto di accantonamenti (n/1=l/1-m/1)								0,00	0,00

Totale risorse vincolate da trasferimenti al netto di quelle che sono state oggetto di accantonamenti (n/2=l/2-m/2)	0,00	0,00
Totale risorse vincolate da finanziamenti al netto di quelle che sono state oggetto di accantonamenti (n/3=l/3-m/3)	0,00	0,00
Totale risorse vincolate dall'Ente al netto di quelle che sono state oggetto di accantonamenti (n/4=l/4-m/4)	0,00	0,00
Totale risorse vincolate da altro al netto di quelle che sono state oggetto di accantonamenti (n/5=l/5-m/5)	0,00	0,00
Totale risorse vincolate al netto di quelle che sono state oggetto di accantonamenti (n=l-m)	0,00	0,00

(1) In caso di revisione della composizione del risultato di amministrazione all'inizio dell'esercizio (vincolati, accantonati e destinati agli investimenti) i dati della colonna 1 possono non corrispondere con i dati dell'ultima colonna del prospetto a/2 del rendiconto dell'esercizio precedente.

(2) Esclusa la cancellazione di residui attivi non compresi nella quota vincolata del risultato di amministrazione dell'esercizio precedente (ad es. i residui attivi vincolati che hanno finanziato impegni).



CONSORZIO DI BONIFICA N.8 RAGUSA


ELENCO ANALITICO DELLE RISORSE DESTINATE AGLI INVESTIMENTI NEL RISULTATO DI AMMINISTRAZIONE 2020 Allegato a/3) Risultato di amministrazione - quote destinate

Capitolo di entrata	Capitolo di spesa correlato	Risorse destinate agli investim. al 1/1/2020 (1)	Entrate destinate agli investimenti accertate nell'esercizio 2020	Impegni eserc. 2020 finanziati da entrate destinate accertate nell'esercizio o da quote destinate del risultato di amministrazione (2)	Fondo plurienn. vinc. al 31/12/2020 finanziato da entrate destinate accertate nell'esercizio o da quote destinate del risultato di amministrazione	Cancellazione di residui attivi risorse destinate agli investimenti (3) o eliminazione della destinazione su quote del risultato di amministrazione (+) e cancellazione di residui passivi finanziati da risorse destinate agli investimenti (-) (gestione dei residui)	Risorse destinate agli investim. al 31/12/2020
(a)	(b)	(c)	(d)	(e)	(f)=(a)+(b)-(c)-(d)-(e)		
Totale	0,00	0,00	0,00	0,00	0,00	0,00	
Totale quote accantonate nel risultato di amministrazione riguardanti le risorse destinate agli investimenti (g)							0,00
Totale risorse destinate nel risultato di amministrazione al netto di quelle che sono state oggetto di accantonamenti (h = Totale f - g)							0,00

(1) In caso di revisione della composizione del risultato di amministrazione all'inizio dell'esercizio (vincolati, accantonati e destinati agli investimenti) i dati della colonna 1 possono non corrispondere con i dati dell'ultima colonna del prospetto a/3 del rendiconto dell'esercizio precedente.
 (2) Comprende le eventuali cancellazioni di impegni imputati all'esercizio N, finanziati dal fondo pluriennale vincolato costituito da risorse destinate agli investimenti, non reimpegnate nell'esercizio N, se la cancellazione è effettuata dopo l'approvazione del rendiconto dell'esercizio N-1.
 (3) Esclusa la cancellazione di residui attivi non compresi nella quota del risultato di amministrazione dell'esercizio precedente destinata agli investimenti (ad es. i residui attivi destinati agli investimenti che hanno finanziato impegni).



IL CAPO SETTORE FASIONERIA
 Dott. ALESSANDRO DIQUATTRO



IL COMMISSARIO STRAORDINARIO
 (Sig. Francesco Diiodemo)

IL DIRETTORE GENERALE
 (Dott. Giuseppe Barbagallo)

